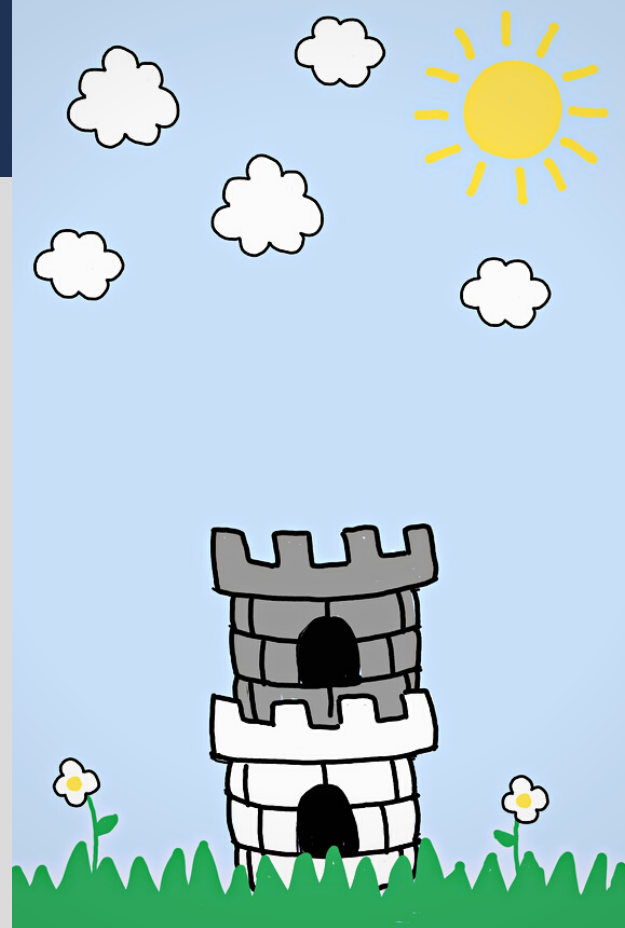


AIOT APP 使用手冊

開始使用

碰碰心跳法師

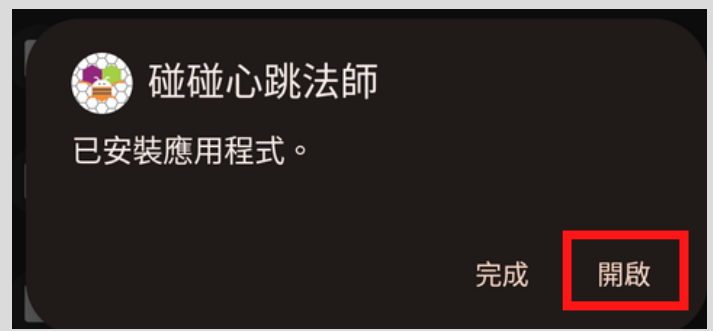
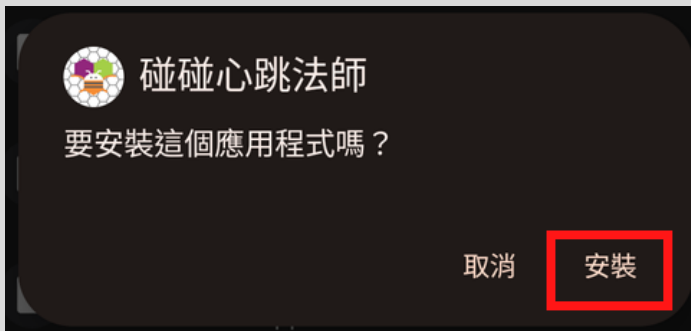
PREPARED BY
Team 719




目錄

1. APP下載	3
2. 裝置穿戴	4
3. 遊戲介面	5
4. 藍芽連線	6
5. 開始遊戲	7

1. 下載 .apk檔
2. 執行下載檔案，選擇安裝不掃描



3. 在應用程式列找到並打開"碰碰心跳法師"



1. 打開Rabboni並長按右鍵確認電量正常
2. 將綁帶穿過Rabboni後固定於手背上



3. 確認鬆緊適中不會滑動，運動過程中盡量保持水平於地面

1. 點選日常挑戰
2. 點選開始遊戲，每日完成遊戲增加累積天數



1. 遇緊急狀況點選緊急模式
2. 依照指示操作，根據提示一步一步完成



1. 開啟Rabboni裝置並確認電量充足
2. 短按Rabboni右側按鍵開始配對



3. 點選 "Scan"
4. 在遊戲介面選擇點選 "BlueTooth ist"，選擇名為Rabboni的裝置連線，並等待標示改為"連線成功"



1. 確認藍芽為已連線狀態
2. 在倒數時間內穩定按壓模擬CPR
3. 根據角色提示調整按壓力道與速度
4. 完成任務回到簽到頁面



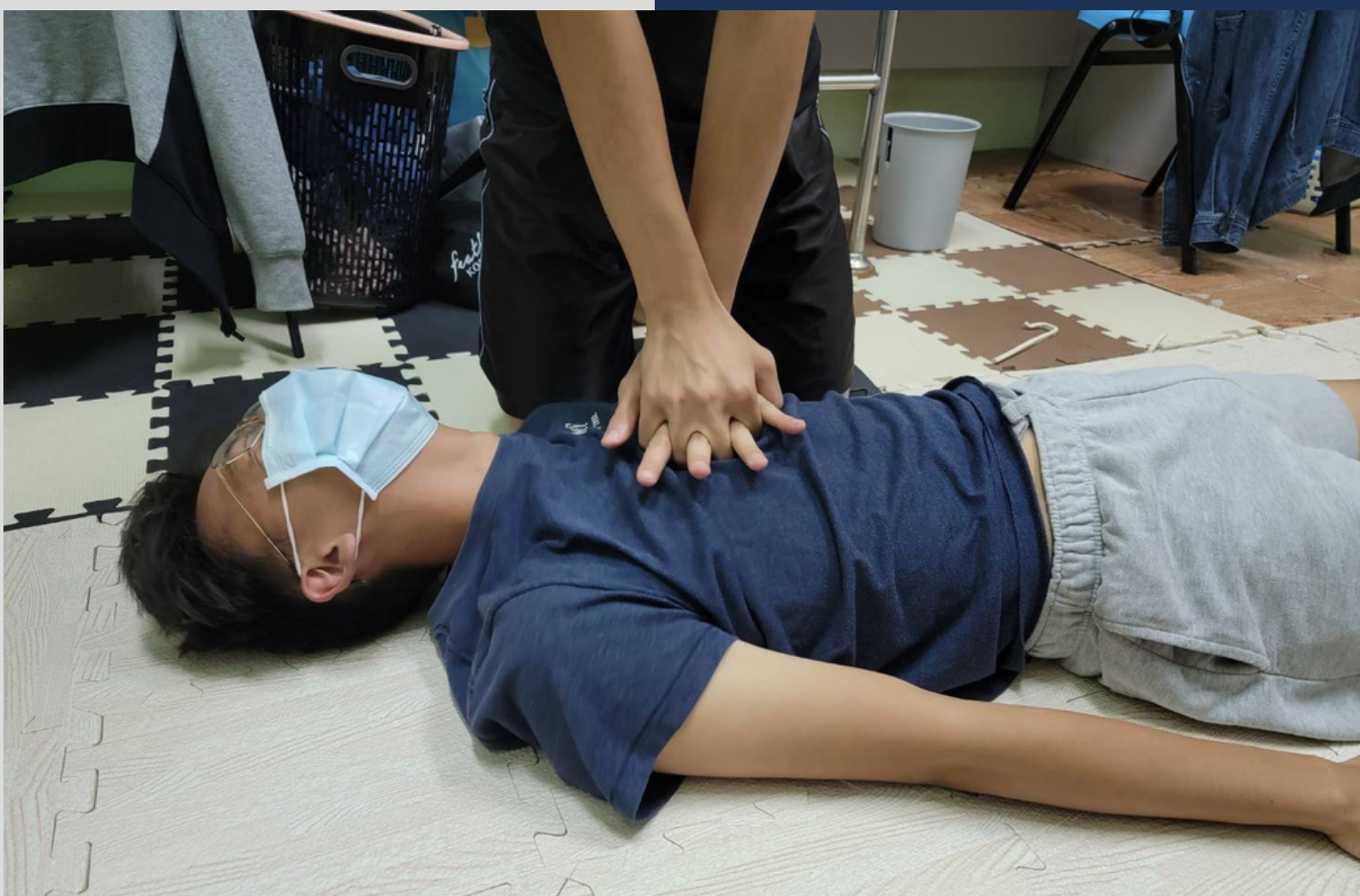
聯絡我們

國立陽明交通大學

侯博軒 曾家祐 戚維凌 王浩平

TEL (09)61-554-133

MAIL bosyuanhou@gmail.com



BEAL AND
HARLOW